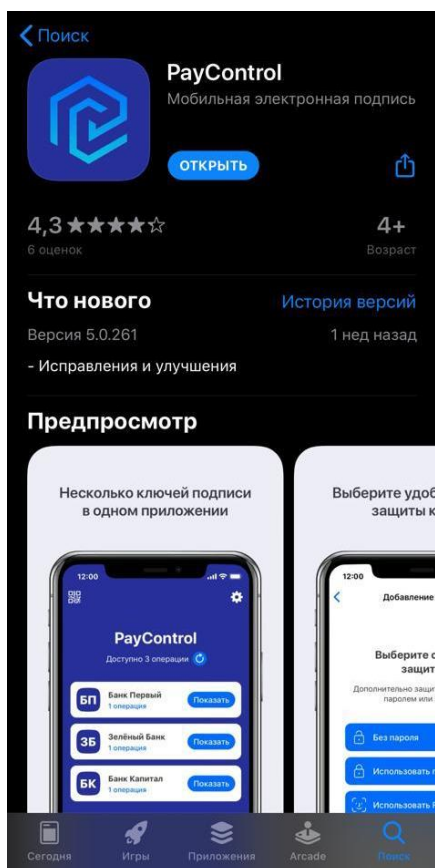
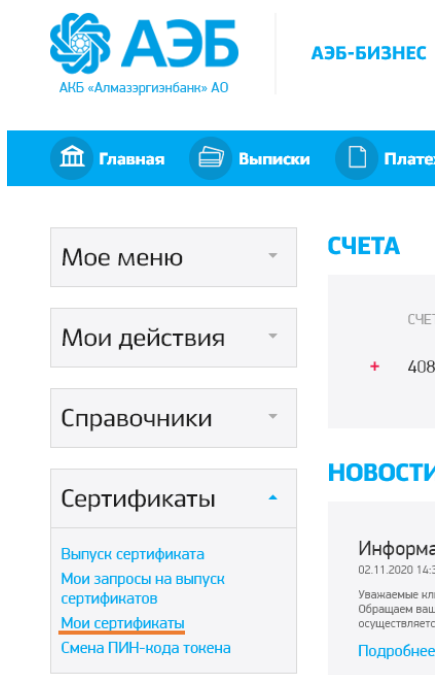


## PayControl

Скачивается приложение PayControl от компании SafeTech Ltd

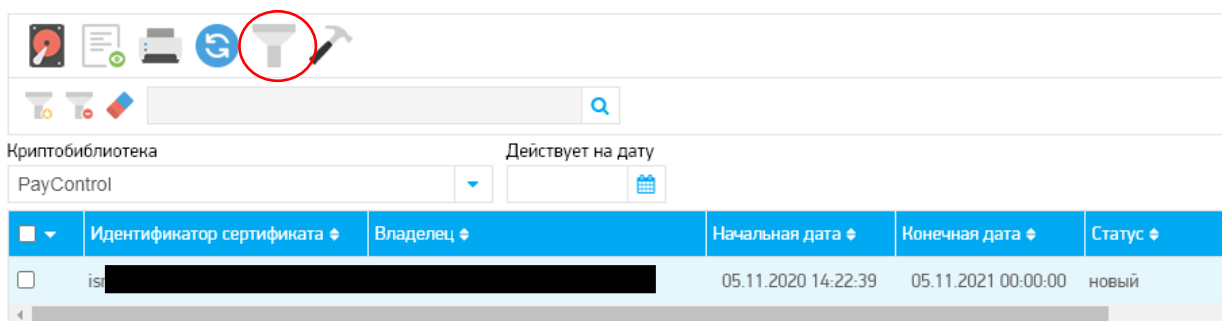


Клиент авторизуется в АЭБ Бизнес, переходит в «мои сертификаты»



Выбирает в фильтре Криптобиблиотеку PayControl

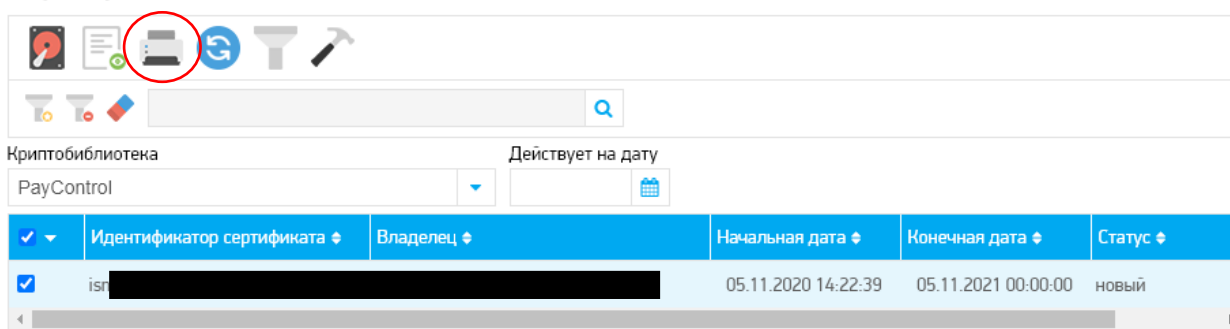
## Сертификаты



<input type="checkbox"/>	Идентификатор сертификата	Владелец	Начальная дата	Конечная дата	Статус
<input type="checkbox"/>	isr [REDACTED]		05.11.2020 14:22:39	05.11.2021 00:00:00	новый

И на нужном сертификате нажимает кнопку «Просмотр и печать» акта.

## Сертификаты



<input checked="" type="checkbox"/>	Идентификатор сертификата	Владелец	Начальная дата	Конечная дата	Статус
<input checked="" type="checkbox"/>	isr [REDACTED]		05.11.2020 14:22:39	05.11.2021 00:00:00	новый

В конце акта размещен QR – код, код необходимо отсканировать в приложении.

Ключ зарегистрирован и может использоваться для обмена сообщениями.  
Группа подписи - Единственная.

БАНК	КЛИЕНТ
АКБ «АЛМАЗЭРГИЗБАНК» АО	
_____ / _____ /	_____ / _____ /
М.П.	М.П.



После сканирования кода, необходимо будет ввести смс пароль для активации ключа.

[Заккрыть](#)

**Активация**

## Введите код активации

Код активации был выслан по SMS, Email  
или другому каналу связи

Активировать

После активации уже можно подписывать документы:

При подписи можно выбрать нужный сертификат (если у клиента их несколько)

## Подписать документ

[Описание с транзит.счета](#)

Сертификат ключа подписи

Аммосов Константин Михайлович, ИП Аммосов Константин Михайлович

Аммосов Константин Михайлович, ИП Аммосов Константин Михайлович

ИП Аммосов Константин Михайлович

05.11.2020 14:22 - 05.11.2021 00:00

ismpl-!

Аммосов Константин Михайлович, Индивидуальный предприниматель Аммосов Константин Михайлович

Индивидуальный предприниматель Аммосов Константин Михайлович

10.09.2018 14:27 -

?

чет/карта списания

Номер

азвание контрагента

Статус

азначение платежа


Статус подписи

Вариант1. Появится окно с qr-кодом и с полем для sms кода (при варианте, когда телефон без интернета) – сканируется в приложении и вводится sms код.

Вам отправлено пуш-уведомление о необходимости подтвердить операцию. Если вы не получили уведомление, откройте мобильное приложение и подтвердите операцию

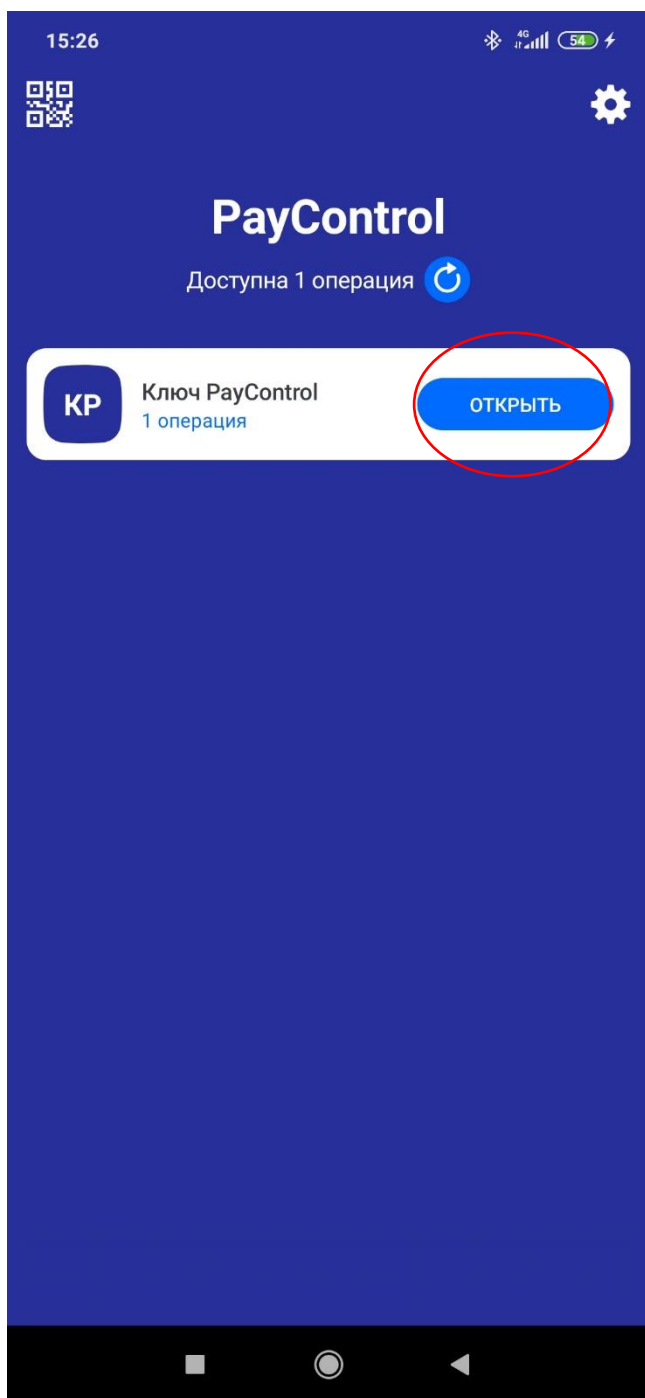
Если ваш телефон находится оффлайн, то откройте мобильное приложение и отсканируйте QR-код и введите код подтверждения вручную.

Код подтверждения



**Подтвердить транзакцию** **Отмена транзакции**

Вариант2. Переходим в приложение там появится информация об операции, там же ее подтверждаем (при варианте, когда интернет на телефоне есть)



15:26



← Операция

Платежное поручение

Номер счета списания: 40802.810.

Сумма: 10.00

БИК банка клиента: 049805770

Банк клиента: АКБ "АЛМАЗЭРГИЭНБАНК" АО

Номер счета зачисления: 40802.810.

Название контрагента: ИП Аммосов Константин Михайлович

БИК банка: 049805609

Банк контрагента: ЯКУТСКОЕ ОТДЕЛЕНИЕ N8603

ПАО СБЕРБАНК

Валюта счета: RUR

Дата: 2020-11-09

Номер: 19

ИНН клиента:

КПП клиента:

ИНН контрагента:

КПП контрагента: 0

Тип расчета НДС: Без НДС

Сумма НДС: 0.00

Назначение

средств

Вид платежа: 2

Вид операции: 01

Очередность платежа: 5

Налоговый период (107):

ПОДТВЕРДИТЬ

